

**Πίνακας 31.** Αθλητικές Υποδομές Περιφέρειας Δυτικής Μακεδονίας

	ΣΥΝ.	Περιφερειακές Ενότητες			
		Π.Ε. Γρεβενών	Π.Ε. Καστοριάς	Π.Ε. Κοζάνης	Π.Ε. Φλώρινας
Γήπεδα	115	25	36	54	17
Κλειστά Γυμναστήρια	28	3	12	13	1
Κολυμβητήρια	4	1	0	3	
Εθνικά Στάδια	6	2	2	2	1
Αθλητικά Κέντρα					1
Εγκαταστάσεις Ναυταθλητισμού (εγκαταστάσεις ναυτικών ομίλων)	4	0	2	1	
Πίστες Μηχανοκίνητου Αθλητισμού	7	1	2	3	
Εγκαταστάσεις Αεροαθλητισμού	5	1	0	3	1
Άλλοι αθλητικοί χώροι	5	1	3	0	

Πηγή: ANKO

### 2.1.2.3. Βασικά χαρακτηριστικά Περιφέρειας Δυτικής Μακεδονίας στον τομέα «Τοπική οικονομία και απασχόληση»

Η τοπική οικονομία της Περιφέρειας Δυτικής Μακεδονίας, όπως προαναφέρθηκε, αντιμετωπίζει σημαντικές διαρθρωτικές αδυναμίες και έλλειμμα ανταγωνιστικότητας, αποτέλεσμα των οποίων αποτελεί η αστάθεια των μακροοικονομικών μεγεθών της, το αρνητικό της εμπορικό ισοζύγιο και η ιδιαίτερα υψηλή ανεργία, ειδικά μετά την πρωτοφανή χρηματοοικονομική κρίση της τελευταίας πενταετίας.

Οι χαμηλές αποδόσεις του πρωτογενούς τομέα και η αποβιομηχάνιση, αποτέλεσμα της κρίσης στον κρατικό βιομηχανικό τομέα, αλλά και της σοβαρής επιβράδυνσης στον κλάδο της γουνοποιίας, οδήγησαν σταδιακά στην όξυνση φαινομένων όπως η ανεργία και η μετακίνηση από την ύπαιθρο στις πόλεις.

Η πρόδηλη ανάγκη σχεδιασμού και υλοποίησης ενός περιφερειακού ολοκληρωμένου σχεδίου ανάπτυξης εναλλακτικών μορφών ενέργειας συνδέεται άμεσα ή έμμεσα και με άλλα κρίσιμα ζητήματα που άπτονται τόσο της συνέχισης της εξορυκτικής δραστηριότητας της ΔΕΗ, αναφορικά με τις μετεγκαταστάσεις οικισμών, τις αποκαταστάσεις εδαφών, την περιβαλλοντική προστασία και αναβάθμιση και την επαναπόδοση εκτάσεων, όσο και της προετοιμασίας της «μεταλιγνιτικής περιόδου».

Η διασύνδεση των ΑΠΕ και των διαφόρων μορφών που τις προσδιορίζουν με την ανάληψη τοπικής επιχειρηματικής δράσης μπορεί να αποτελέσει αντίβαρο στα

παραπάνω, συντηρώντας την παραδοσιακή πλέον ενεργειακή ταυτότητα της Περιφέρειας αλλά και μεταμορφώνοντάς την, με αργά αλλά σταθερά βήματα, σε μια περιβαλλοντικά καθαρή, καταναλωτικά ωφέλιμη (νοικοκυριά, δημόσια κτίρια, επιχειρήσεις) αλλά και οικονομικά προσοδοφόρα επιλογή.

Λόγω διαφόρων παραγόντων, η διασύνδεση της λειτουργίας της ΔΕΗ με τις τοπικές επιχειρήσεις, στον όποιο βαθμό επιτεύχθηκε, δεν έφερε τα επιθυμητά αποτελέσματα στην ανάπτυξη της επιχειρηματικότητας. Παρόλα αυτά, η ανάπτυξη οικονομικών δραστηριοτήτων παραγωγής, τυποποίησης και εμπορίας αγαθών ποιότητας και ιδιαίτερης τοπικής σημασίας μπορεί να στηρίξει τον διαρκώς φθίνοντα πρωτογενή τομέα, στα πλαίσια της παραγωγής ποιοτικών, πιστοποιημένων και βιολογικών γεωργικών και κτηνοτροφικών προϊόντων.

Παραγωγικές δραστηριότητες αυτού του τύπου, προσανατολισμένες στην τοπική κοινωνία μέσα από συλλογικά σχήματα, συνθέτουν μία από τις βασικές παραμέτρους της κοινωνικής οικονομίας. Πρόκειται για δράσεις, αλλά και νέες παραγωγικές κατευθύνσεις, ενισχυόμενες από χρηματοδοτικά μέσα, εθνικά και συγχρηματοδοτούμενα, με πρόσφορο έδαφος στην οικονομία της Περιφέρειας λόγω της κυρίαρχης θέσης του τομέα παροχής υπηρεσιών αλλά και των σημαντικών διαθεσίμων του.

Παράλληλα, η ενίσχυση της επιχειρηματικότητας μέσα από την εισαγωγή και αξιοποίηση καινοτόμων εφαρμογών και υπηρεσιών με τη συνδρομή των Τεχνολογιών Πληροφορικής και Επικοινωνιών, αποτελεί δυνητικό αλλά και ισχυρό διαθέσιμο για την ενίσχυση της περιφερειακής οικονομίας. Προς αυτή την κατεύθυνση, ιδιαίτερα κρίσιμος είναι ο ρόλος των Ακαδημαϊκών και Ερευνητικών Ιδρυμάτων για τη διασύνδεση της γνώσης και της καινοτομίας με την παραγωγή και το «επιχειρείν», όπως και των δομών υποστήριξης της επιχειρηματικότητας για τη στήριξη της λειτουργίας των επιχειρήσεων, αλλά και της εξεύρεσης χρηματοδοτικών πόρων.

Στο πλαίσιο αυτό τα εκπαιδευτικά ιδρύματα θα πρέπει να διαμορφώσουν σαφή ερευνητική στρατηγική και να αναλάβουν πρωτοβουλίες για διεπιστημονική έρευνα και μεταφορά τεχνολογίας, αξιοποιώντας το θεσμό των επώνυμων εδρών στο πλαίσιο της Εταιρικής Κοινωνικής Ευθύνης των εταιρειών και των οργανισμών. Ήδη υπεγράφη μνημόνιο συνεργασίας μεταξύ ΔΕΗ και Πανεπιστημίου Δυτικής Μακεδονίας και δημιουργία τριών εδρών με θέματα «Διαχείριση καινοτομίας - επιχειρηματικότητα - διασυνοριακές συνεργασίες», «Κατεργασίες μορφοποίησης υλικών για εφαρμογές σε συστήματα παραγωγής ενέργειας» και «Ανανεώσιμες πηγές ενέργειας και διαχείριση ενεργειακών πόρων». Παράλληλα, προετοιμάζονται από το ΤΕΙ/Δυτικής Μακεδονίας και το Πανεπιστήμιο Δυτικής Μακεδονίας διεθνή προγράμματα σπουδών για θέματα

φυσικού αερίου, αξιοποιώντας τον Διαδρατικό Αγωγό Φυσικού Αερίου (ΤΑΡ). Στόχος η ανάδειξη της Δυτικής Μακεδονίας σε σημαντικό πρότυπο περιφερειακό κέντρο της Ευρώπης για την προαγωγή της εκπαίδευσης και της έρευνας, κυρίως σε θέματα που αφορούν τον τομέα της ενέργειας, της εκπαίδευσης, πρακτικής εξάσκησης και εξειδίκευσης φοιτητών.

Σημαντικότερη παράμετρος που συναρτάται με τις παρεμβάσεις που στοχεύουν άμεσα στο επιχειρηματικό περιβάλλον αποτελεί το *ανθρώπινο δυναμικό*. Η συγκράτηση των νέων, παλιότερα στη ύπαιθρο αλλά πλέον λόγω των νέων συνθηκών στο σύνολο της Περιφέρειας Δυτικής Μακεδονίας, επιπρόσθετα με την περαιτέρω προσέλκυση εξειδικευμένου ανθρώπινου δυναμικού, αποτελούν προϋποθέσεις για τον εκσυγχρονισμό των υφιστάμενων παραγωγικών και επιχειρηματικών κλάδων, αλλά και για τη δραστηριοποίηση σε νέους τομείς υψηλής προστιθέμενης αξίας (π.χ. ειδικές μορφές τουρισμού, επιχειρήσεις έντασης γνώσης κλπ.).

Συγκεντρωτικά, το προφίλ της οικονομικής δραστηριότητας της Περιφέρειας Δυτικής Μακεδονίας με έμφαση στις δραστηριότητες Αγροτικής Παραγωγής, Κτηνοτροφικής Παραγωγής, Αλιείας, Μεταποίησης, Τουρισμού, Υπηρεσιών, Παραγωγής Ενέργειας παρουσιάζεται στον **Πίνακα 32** που ακολουθεί.

**Πίνακας 32.** Οικονομική και Παραγωγική Δραστηριότητα της Περιφέρειας Δυτικής Μακεδονίας

	Ημερομηνία Καταγραφής	Μονάδες Μέτρησης				
		Σύνολο	ΠΕ1 Γρεβενών	ΠΕ2 Καστοριάς	ΠΕ3 Κοζάνης	ΠΕ4 Φλώρινας
Αγροτική Δραστηριότητα	2008	Καλλιεργήσιμη Έκταση σε στρ.				
		2.610.000	672.000	268.000	1.047.000	623.000
	2008	Επιχειρήσεις Επεξεργασίας Αγροτικών Προϊόντων				
		98	15	10	52	21
Κτηνοτροφική Δραστηριότητα	2008	Μονάδες Εκτροφής (πλήθος)				
		8.722	1.458	1.271	3.461	2.532
	2008	Ζωικός Πληθυσμός				
		640.541	110.532	90.377	286.809	152.823
	2008	Επιχειρήσεις Επεξεργασίας Κτηνοτροφικών Προϊόντων				
		86	27	8	42	9
Αλιεία/ Ιχθυοκαλλιέργεια	2006	Αλιευτικά Σκάφη				
		328	0	190	37	101
Δραστηριότητες Μεταποίησης / Παραγωγής	2010/ΜΗΤΡΩΑ ΕΠΙΜΕΛΗΤΗΡΙΩΝ	Επιχειρήσεις				
		6.264	350	2.287	2.897	730
Δραστηριότητες Τουρισμού /Υπηρεσίες	ΠΥΤ ΕΟΤ 2015	Ξενοδοχεία/Καταλύματα 5***** (κλίνες)				
		86		86		
	ΠΥΤ ΕΟΤ 2015	Ξενοδοχεία/Καταλύματα 4**** (κλίνες)				
		720	104	560	56	



Ημερομηνία Καταγραφής	Μονάδες Μέτρησης				
	Σύνολο	ΠΕ1 Γρεβενών	ΠΕ2 Καστοριάς	ΠΕ3 Κοζάνης	ΠΕ4 Φλώρινας
ΠΥΤ ΕΟΤ 2015	Ξενοδοχεία/Καταλύματα 3*** (κλίνες)				
	3460	679	1046	1053	682
ΠΥΤ ΕΟΤ 2015	Ξενοδοχεία/Καταλύματα 2** (κλίνες)				
	1660	250	289	603	518
ΠΥΤ ΕΟΤ 2015	Ξενοδοχεία/Καταλύματα 1* (κλίνες)				
	190	78		70	42
ΠΥΤ ΕΟΤ 2015	Παραδοσιακού τύπου ΑΑ Τάξης				
	51		19	32	
ΠΥΤ ΕΟΤ 2015	Παραδοσιακού τύπου Α Τάξης				
	120		99		21
ΠΥΤ ΕΟΤ 2015	Παραδοσιακού τύπου Β Τάξης				
	77		16	14	47
	Τουριστικά κάμπινγκ				
		0	0	0	0
	Μονάδες Αγροτουρισμού				
	1	0	0	0	1
<b>2010/ΜΗΤΡΩΑ ΕΠΙΜΕΛΗΤΗΡΙ ΩΝ</b>	Εμπορικές Επιχειρήσεις				
	5.458	676	1331	2427	1024
<b>2010/ΜΗΤΡΩΑ ΕΠΙΜΕΛΗΤΗΡΙ ΩΝ</b>	Επιχειρήσεις Παροχής Υπηρεσιών (εκτός ξενοδοχείων/ καταλυμάτων/ τουριστικών κάμπινγκ)				
	10.063	1251	1533	5903	1376
	Χιονοδρομικά Κέντρα (Ολικό μήκος πιστών)				
	3	1	1	0	1
	Εγκαταστάσεις Θερμαλιστικού Τουρισμού - Ιαματικές Πηγές (Πλήθος)				
	1		1	0	0
	Μαρίνες				
	2	0	1	1	0
<b>Παραγωγή Ενέργειας</b>	Θερμική Παραγωγή				
	Ισχύς μικρότερη των 0.5 MW (πλήθος)				
	Ισχύς μεγαλύτερη των 0.5 MW (πλήθος)				
	20	2		15	3
	Σύνολο (Πλήθος)				
	20	2		15	3
	Υδροηλεκτρική				
	Ισχύς μικρότερη των 10 MW (πλήθος)				
	5*	1		3	1
	Ισχύς μεγαλύτερη των 10 MW (πλήθος)				
	3			3	
Σύνολο (Πλήθος)					
8	1		6	1	
* (έργα με άδεια λειτουργίας, στοιχεία ΡΑΕ, 08/2011)					



	Ημερομηνία Καταγραφής	Μονάδες Μέτρησης					
		Σύνολο	ΠΕ1 Γρεβενών	ΠΕ2 Καστοριάς	ΠΕ3 Κοζάνης	ΠΕ4 Φλώρινας	
		Έργα με άδεια εγκατάστασης:	1 τεμ./4.95 MW		1 τεμ./1.74 MW	1 τεμ./0.84 MW	
		Έργα με άδεια παραγωγής:	22 τεμ./90.015 MW	6 τεμ./16.911 MW	4 τεμ./2.945 MW	2 τεμ./1.21 MW	
	<b>Αιολική</b>						
	Ισχύς μικρότερη των 100 KW (πλήθος)						
		0*					
	Ισχύς μεγαλύτερη των 100 KW (πλήθος)						
		0			**	***	
	Σύνολο (Πλήθος)						
		0					
	* (έργα με άδεια λειτουργίας, στοιχεία ΡΑΕ, 08/2011)						
		Έργα με άδεια εγκατ/σης:	0	0	1 ΑΣΠΗΕ / 12 ΑΓ / 24 MW	3 ΑΣΠΗΕ / 50 ΑΓ / 76.9 MW	
		Έργα με άδεια παραγωγής:	15 ΑΣΠΗΕ / 126 ΑΓ / 217.9 MW	13 ΑΣΠΗΕ / 41 ΑΓ / 303.1 MW	30 ΑΣΠΗΕ / 376 ΑΓ / 876.8 MW	26 ΑΣΠΗΕ / 243 ΑΓ / 668.05 MW	
	<b>Ηλιακή</b>						
	Ισχύς μικρότερη των 1 MWp (πλήθος)						
		0	0	0	0	0	
	Ισχύς μεγαλύτερη των 1 MWp (πλήθος)						
		0					
	Σύνολο (Πλήθος)						
		0*					
	* (έργα με άδεια λειτουργίας, στοιχεία ΡΑΕ, 08/2011)						
		Έργα με άδεια εγκατ/σης:	0	0	0	0	
		Έργα με άδεια παραγωγής:		1 τεμ. / 2 MW	1 τεμ. / 1.3 MW	10 τεμ. / 19.3 MW	
	<b>Άλλη ΑΠΕ</b>						
	Ισχύς μικρότερη των 10 MW (πλήθος)						
	5	(Φ.Β.: 1 τεμ - 1.99 MW)	(Φ.Β.: 1 τεμ - 0.51 MW)	(Φ.Β.: 1 τεμ - 5.999 MW)	(Φ.Β.: 2 τεμ - 2.185 MW)		
Ισχύς μεγαλύτερη των 10 MW (πλήθος)							
Σύνολο (Πλήθος)							
	5	1	1	1	2		

Πηγή: ANKO, ΔιΑΠ

Η πλέον πρόσφατη καταγραφή του προφίλ της απασχόλησης στη Δυτική Μακεδονία προέρχεται από τη μελέτη με τίτλο «Πρόσφατες εξελίξεις στο πεδίο της απασχόλησης κατά κλάδο οικονομικής δραστηριότητας και επάγγελμα 2008-2011» που δημοσίευσε πρόσφατα η Ειδική Υπηρεσία Συντονισμού και Παρακολούθησης Δράσεων Ευρωπαϊκού Κοινωνικού Ταμείου (Ε.Υ.Σ.Ε.Κ.Τ.) (βλ. **Πίνακα 33**).

Ειδικότερα, όσον αφορά στους τομείς απασχόλησης, οι περισσότεροι εργαζόμενοι απασχολούνται στις υπηρεσίες (52.479 το 2011) και ακολουθούν αριθμητικά οι εργαζόμενοι στον δευτερογενή τομέα (26.074). Ο δευτερογενής τομέας είναι αυτός που υποφέρει περισσότερο από την κρίση, καθώς οι θέσεις εργασίας το 2011 είναι λιγότερες κατά 7.184 σε σύγκριση με το 2008 (-27,6%). Αυτό σημαίνει, ότι πάνω από μία στις τέσσερις θέσεις εργασίας στον δευτερογενή τομέα έχει πάψει να υφίσταται εξαιτίας της κρίσης. Σε αντιδιαστολή, ο τριτογενής τομέας έχει πληγεί λιγότερο, καθώς έχει μειώσει τις θέσεις απασχόλησης μόλις κατά 6%.

**Πίνακας 33.** Βασικά μεγέθη ανθρώπινου δυναμικού και κατανομής στην απασχόληση της Περιφέρειας Δυτικής Μακεδονίας

	2008	2011	Μεταβολή	Μεταβολή (%)
Πληθυσμός Χώρας	10.776.116	10.919.626	143.510	1,3
Πληθυσμός Περιφέρειας	287.111	287.090	-21	0,0
Μερίδιο Περιφέρειας στον Πληθυσμό της Χώρας	2,7	2,7	0,1	
Πληθυσμός Περιφέρειας (15-64 ετών)	185.479	184.263	-1.216	-0,7
Εργατικό Δυναμικό Περιφέρειας (Σύνολο)	122.222	124.038	1.816	1,5
Εργατικό Δυναμικό Περιφέρειας (15-64 ετών)	120.501	122.829	2.328	1,9
Δείκτης Συμμετοχής (Χονδρικός)	42,6	43,2	0,6	1,5
Δείκτης Συμμετοχής (15-64 ετών)	65,0	66,7	1,7	2,5
Απασχόληση (Σύνολο)	107.105	95.362	-11.743	-12,3
Απασχόληση (15-64 ετών)	105.478	94.258	-11.220	-11,9
Δείκτης απασχόλησης (Σύνολο)	37,3	33,2	-4,1	-12,3
Δείκτης απασχόλησης (15-64 ετών)	56,9	51,2	-5,7	-11,2
Πρωτογενής Τομέας	18.232	16.809	-1.423	-8,5
Δευτερογενής Τομέας	33.258	26.074	-7.184	-27,6
Τριτογενής Τομέας	55.615	52.479	-3.136	-6,0
Ανεργία (Σύνολο)	15.117	28.676	13.559	47,3
Ανεργία (15-64)	15.022	28.571	13.549	47,4
Δείκτης (Ποσοστό) Ανεργίας	12,4	23,1	10,8	

	2008	2011	Μεταβολή	Μεταβολή (%)
(Σύνολο)				
Δείκτης (Ποσοστό) Ανεργίας (15-64 ετών)	12,5	23,3	10,8	

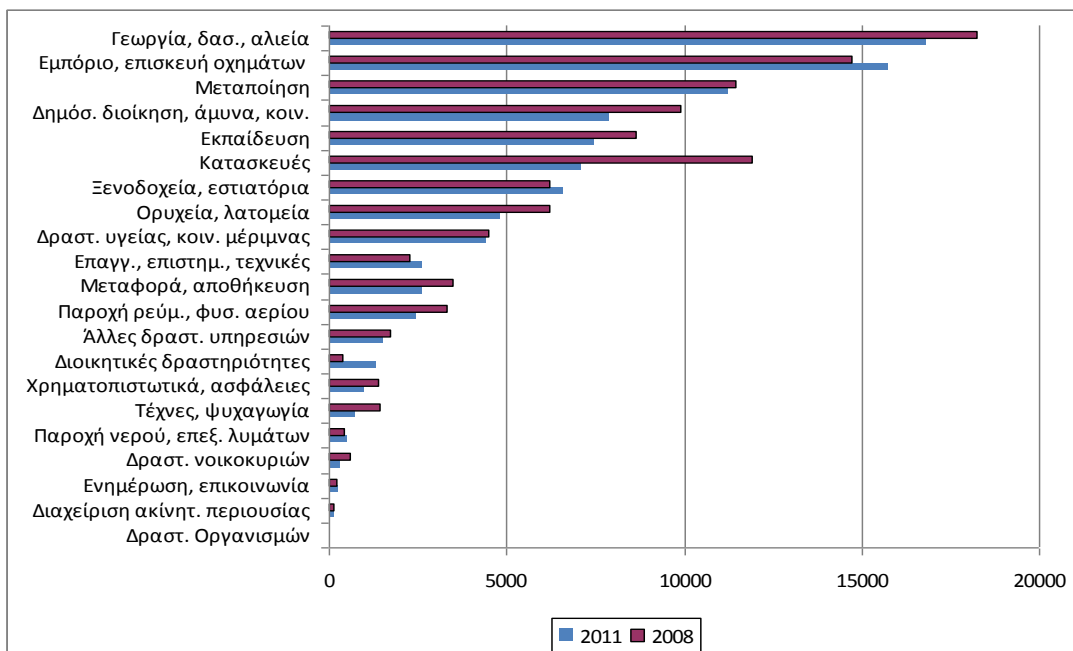
**Πηγή:** Πρόσφατες εξελίξεις στο πεδίο της απασχόλησης κατά κλάδο οικονομικής δραστηριότητας και επάγγελμα 2008-2011, ΕΥΣΕΚΤ / Έρευνες Εργατικού Δυναμικού, ΕΛΣΤΑΤ

Όπως απεικονίζεται στο ακόλουθο **Διάγραμμα 7**, οι περισσότεροι απασχολούμενοι στην περιφέρεια της Δυτικής Μακεδονίας εργάζονται στους κλάδους «Γεωργία, δασοκομία, αλιεία» (16.809 άτομα το 2011), «Χονδρικό και λιανικό εμπόριο. Επισκευή μηχανοκίνητων οχημάτων και μοτοσικλετών» (15.772 άτομα) και «Μεταποίηση» (11.232 άτομα). Από την άλλη πλευρά, εξαιρετικά περιορισμένη είναι η απασχόληση στους κλάδους «Ενημέρωση και επικοινωνία» (266 άτομα) και «Διαχείριση ακίνητης περιουσίας» (109 άτομα). Οι κλάδοι που πλήττονται περισσότερο από την κρίση είναι η «Γεωργία, δασοκομία, αλιεία», οι «Κατασκευές» και τα «Ορυχεία, λατομεία».

Στο **Διάγραμμα 8** προσδιορίζεται λεπτομερώς η σημασία που διαδραματίζει ο κάθε κλάδος στην απασχόληση της περιφέρειας της Δυτικής Μακεδονίας. Οι πιο σημαντικοί κλάδοι οικονομικής δραστηριότητας είναι οι κλάδοι «Γεωργία, δασοκομία, αλιεία» με το 17,6% των απασχολούμενων στην περιφέρεια, «Χονδρικό και λιανικό εμπόριο. Επισκευή μηχανοκίνητων οχημάτων και μοτοσικλετών» με το 16,5% των απασχολούμενων και «Μεταποίηση» με 11,8% των απασχολούμενων. Από τις πρώτες θέσεις δε λείπουν κλάδοι που σχετίζονται περισσότερο με το δημόσιο τομέα, όπως είναι ο κλάδος «Δημόσια διοίκηση και άμυνα. Υποχρεωτική κοινωνική ασφάλιση» (8,3%), ο κλάδος «Εκπαίδευση» (7,8%), αλλά και κλάδοι που θεωρούνται περισσότερο παραδοσιακοί, όπως ο κλάδος «Κατασκευές» (7,5%) και «Δραστηριότητες υπηρεσιών παροχής καταλύματος και υπηρεσιών εστίασης» (6,9%). Στο άλλο άκρο βρίσκονται κλάδοι όπως «Διαχείριση ακίνητης περιουσίας» (0,1%) και «Ενημέρωση και επικοινωνία» (0,3%).

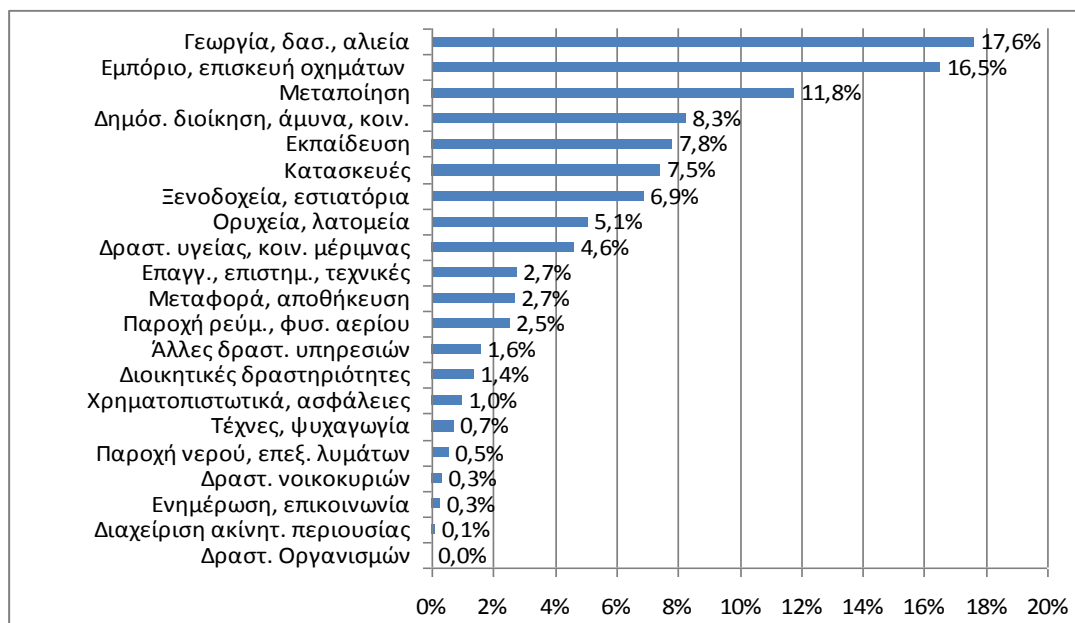


**Διάγραμμα 7.** Απασχόληση ανά κλάδο οικονομικής δραστηριότητας στην Περιφέρεια Δυτικής Μακεδονίας, 2008 και 2011



**Πηγή:** Πρόσφατες εξελίξεις στο πεδίο της απασχόλησης κατά κλάδο οικονομικής δραστηριότητας και επάγγελμα 2008-2011, ΕΥΣΕΚΤ / Έρευνες Εργατικού Δυναμικού, ΕΛΣΤΑΤ

**Διάγραμμα 8.** Διάρθρωση της απασχόλησης κατά κλάδο οικονομικής δραστηριότητας στην Περιφέρεια Δυτικής Μακεδονίας, 2011



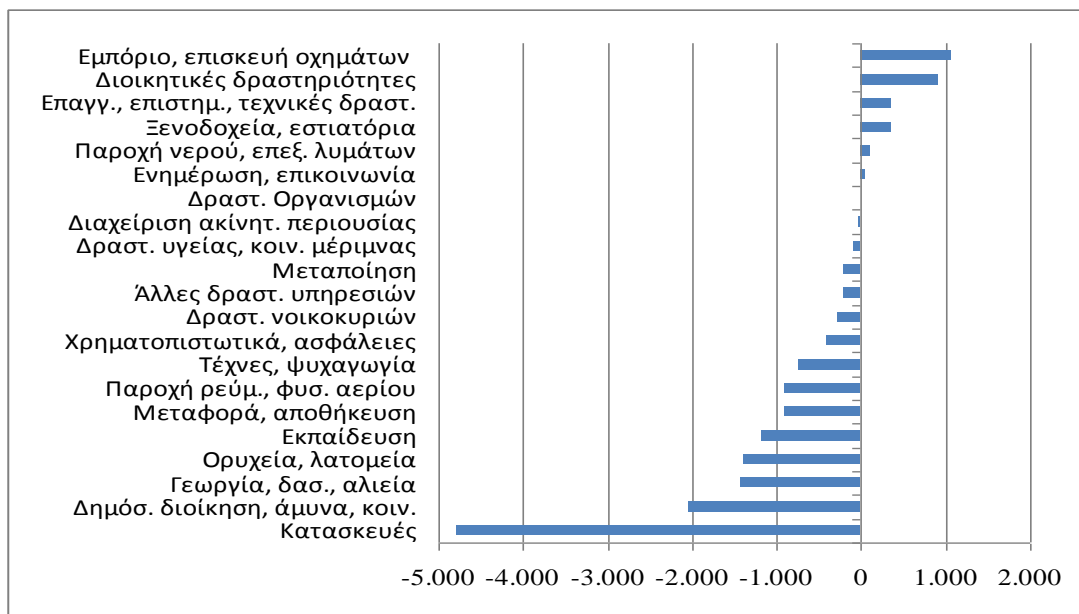
**Πηγή:** Πρόσφατες εξελίξεις στο πεδίο της απασχόλησης κατά κλάδο οικονομικής δραστηριότητας και επάγγελμα 2008-2011, ΕΥΣΕΚΤ / Έρευνες Εργατικού Δυναμικού, ΕΛΣΤΑΤ

Η οικονομική κρίση που ταλαιπωρεί τη χώρα από το τέλος του 2008 έχει ως αποτέλεσμα τη μείωση των απασχολούμενων στο σύνολο της Περιφέρειας της Δυτικής



Μακεδονίας κατά 11.742 άτομα. Όπως φαίνεται στο **Διάγραμμα 9**, πρωταγωνιστές είναι οι κλάδοι «Κατασκευές» με μείωση 4.794 άτομα, η «Δημόσια διοίκηση και άμυνα. Υποχρεωτική κοινωνική ασφάλιση» (-2.039 άτομα), παρά το γεγονός ότι αφορά κυρίως απασχόληση σε φορείς του δημόσιου τομέα, η «Γεωργία, δασοκομία, αλιεία» (-1.423 θέσεις εργασίας), τα «Ορυχεία, λατομεία» (-1.380 θέσεις) και ο κλάδος «Εκπαίδευση» (-915 άτομα). Σε αντίθεση, κάποιοι άλλοι κλάδοι αύξησαν τις θέσεις απασχόλησης στη διάρκεια της κρίσης και, δεδομένου ότι η πορεία αυτή αναμένεται να διατηρηθεί και στο μέλλον, μπορούν να απορροφήσουν καταρτισμένους ανέργους. Για παράδειγμα, αυξήθηκαν οι απασχολούμενοι στο «Χονδρικό και λιανικό εμπόριο. Επισκευή μηχανοκίνητων οχημάτων και μοτοσικλετών» κατά 1.062 άτομα, οι εργαζόμενοι στον κλάδο «Διοικητικές και υποστηρικτικές δραστηριότητες» κατά 916 άτομα και οι απασχολούμενοι στον κλάδο «Επαγγελματικές, επιστημονικές και τεχνικές δραστηριότητες» κατά 356 άτομα.

**Διάγραμμα 9.** Μεταβολή της απασχόλησης κατά κλάδο οικονομικής δραστηριότητας στην Περιφέρεια Δυτικής Μακεδονίας, 2008-2011 σε άτομα

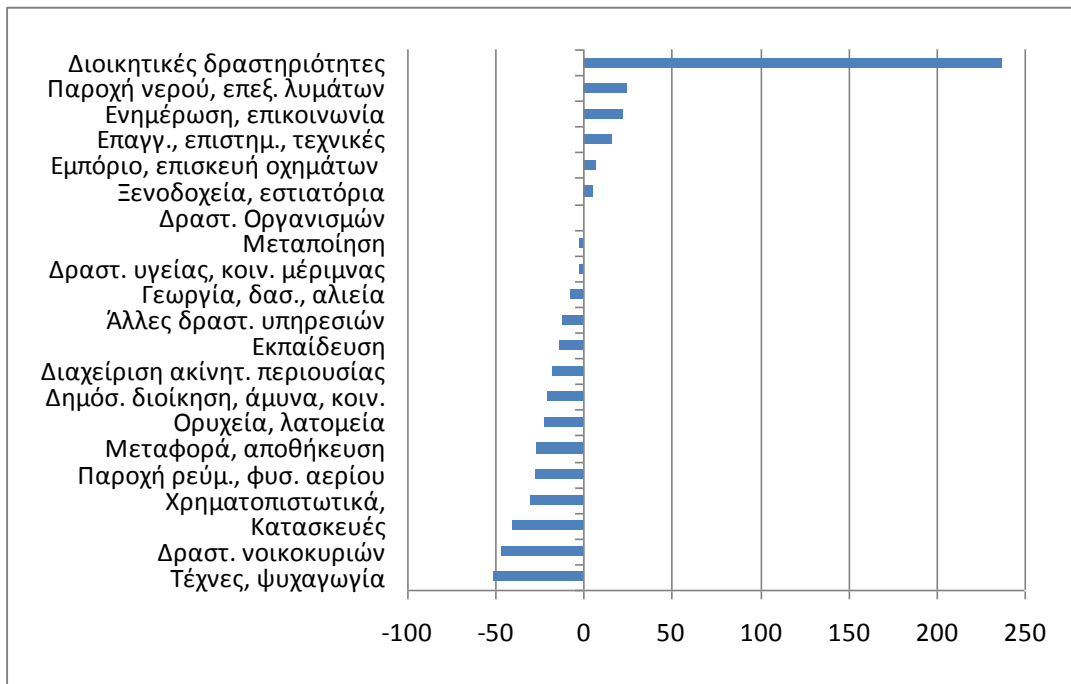


**Πηγή:** Πρόσφατες εξελίξεις στο πεδίο της απασχόλησης κατά κλάδο οικονομικής δραστηριότητας και επάγγελμα 2008-2011, ΕΥΣΕΚΤ / Έρευνες Εργατικού Δυναμικού, ΕΛΣΤΑΤ

Όμως οι απόλυτες μεταβολές που συνοψίζονται στο **Διάγραμμα 9** πρέπει να συγκριθούν λαμβάνοντας υπόψη το μέγεθος του κάθε κλάδου στην απασχόληση της περιφέρειας. Αυτό επιχειρείται με τον υπολογισμό της ποσοστιαίας μεταβολής των απασχολούμενων που παρουσιάζεται στο **Διάγραμμα 10**. Παρατηρούμε ότι ο κλάδος «Κατασκευές» απώλεσε την περίοδο 2008-2011 το 40,3% των θέσεων εργασίας, αλλά παράλα αυτά είναι τρίτος κατά σειρά με βάση τις ποσοστιαίες απώλειες πίσω από τον

κλάδο «Τέχνες, διασκέδαση και ψυχαγωγία» (51,4%) και «Δραστηριότητες νοικοκυριών ως εργοδοτών» (-46,3%).

**Διάγραμμα 10.** Μεταβολή της απασχόλησης ανά κλάδο οικονομικής δραστηριότητας στην Περιφέρεια Δυτικής Μακεδονίας, 2008-2011 (%)



**Πηγή:** Πρόσφατες εξελίξεις στο πεδίο της απασχόλησης κατά κλάδο οικονομικής δραστηριότητας και επάγγελμα 2008-2011, ΕΥΣΕΚΤ / Έρευνες Εργατικού Δυναμικού, ΕΛΣΤΑΤ

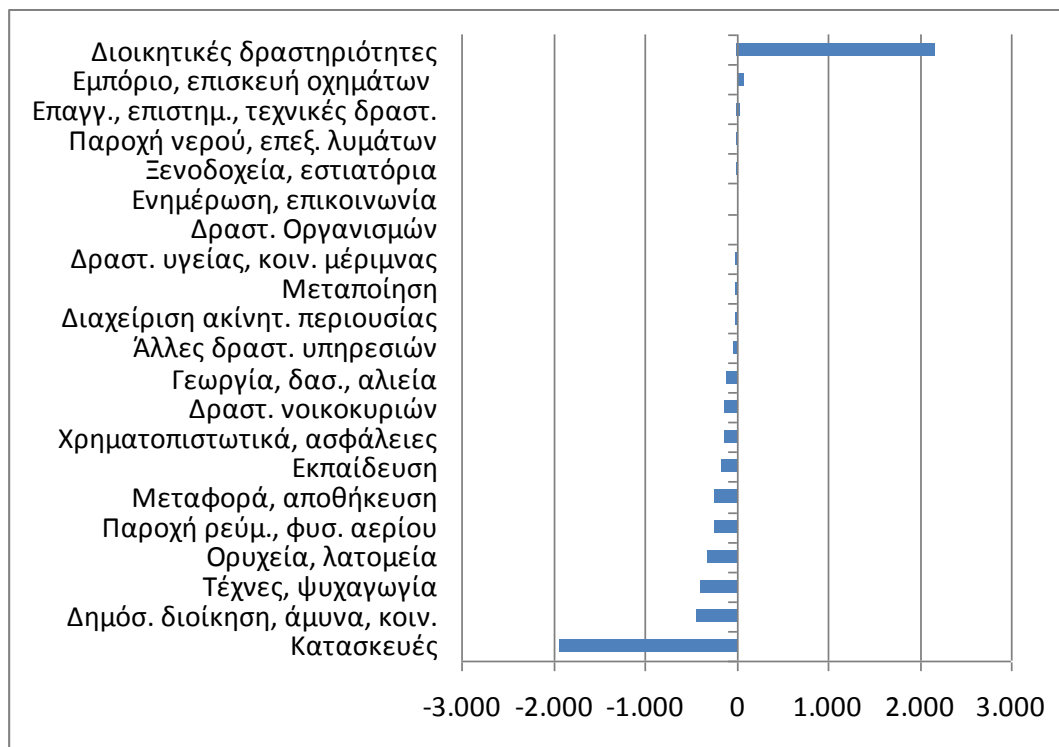
Ωστόσο, αυτό που ενδιαφέρει περισσότερο είναι ποιοι κλάδοι παρουσίασαν τη μεγαλύτερη αύξηση της απασχόλησης σε αυτή τη δύσκολη οικονομική συγκυρία, διότι αυτό δημιουργεί θετικές προσδοκίες για το μέλλον (οι κλάδοι θα συνεχίσουν να αναπτύσσονται, οπότε μπορούν να απορροφήσουν και άλλους εργαζόμενους). Σύμφωνα με το **Διάγραμμα 10**, πρόκειται για τους κλάδους «Διοικητικές και υποστηρικτικές αρμοδιότητες» (237,3% αύξηση), «Παροχή νερού, επεξεργασία λυμάτων, διαχείριση αποβλήτων και δραστηριότητες εξυγίανσης» (23,9%), «Ενημέρωση και επικοινωνία» (22%) και «Επαγγελματικές, επιστημονικές και τεχνικές δραστηριότητες» (15,7%).

Η δυναμική των κλάδων οικονομικής δραστηριότητας, όπως αυτή προκύπτει από το συνδυασμό της απόλυτης με τη σχετική μεταβολή της απασχόλησης, παρουσιάζεται στο **Διάγραμμα 11**. Σύμφωνα με τους υπολογισμούς, έντονη θετική δυναμική παρουσιάζει ο κλάδος «Διοικητικές και υποστηρικτικές δραστηριότητες», αλλά αυτό ίσως οφείλεται στο μικρό μέγεθος του κλάδου στην περιφέρεια. Ακολουθούν σημαντικοί κλάδοι για την απασχόληση στην περιφέρεια επιδεικνύοντας, όμως, πολύ μικρότερη θετική δυναμική. Τέτοιοι κλάδοι είναι το «Χονδρικό και λιανικό εμπόριο. Επισκευή μηχανοκίνητων

οχημάτων και μοτοσικλετών» (2<sup>ος</sup> σε ποσοστό απασχόλησης), οι «Επαγγελματικές, επιστημονικές και τεχνικές δραστηριότητες» (10<sup>ος</sup>) και οι «Δραστηριότητες υπηρεσιών παροχής καταλύματος και υπηρεσιών εστίασης» (7<sup>ος</sup>).

Σε αντιδιαστολή, αρνητική έως πολύ αρνητική δυναμική εντοπίζεται σε τρεις κλάδους που έχουν σημαντικό μερίδιο απασχόλησης στην περιφέρεια. Πρόκειται για τους κλάδους «Κατασκευές» (6<sup>ος</sup>), «Δημόσια διοίκηση και άμυνα. Υποχρεωτική κοινωνική ασφάλιση» (4<sup>ος</sup>) και «Ορυχεία, λατομεία» (8<sup>ος</sup>). Ο κλάδος «Γεωργία, δασοκομία, αλιεία» που είναι ιδιαίτερα σημαντικός για την περιφέρεια (1<sup>ος</sup>), έχει μεν αρνητική δυναμική, αλλά όχι μεγάλη.

**Διάγραμμα 11.** Δυναμική της απασχόλησης ανά κλάδο οικονομικής δραστηριότητας στην Περιφέρεια Δυτικής Μακεδονίας, 2008-2011



**Πηγή:** Πρόσφατες εξελίξεις στο πεδίο της απασχόλησης κατά κλάδο οικονομικής δραστηριότητας και επάγγελμα 2008-2011, ΕΥΣΕΚΤ / Έρευνες Εργατικού Δυναμικού, ΕΛΣΤΑΤ

## 2.1.3 Βασικά οργανωτικά και οικονομικά χαρακτηριστικά της Περιφέρειας Δυτικής Μακεδονίας ως οργανισμού

### 2.1.3.1. Διοικητική Οργάνωση και λειτουργία Περιφέρειας Δυτικής Μακεδονίας

Στο Π.Δ. 146/2010 (ΦΕΚ Α' 239/27.12.2010) «Οργανισμός της Περιφέρειας Δυτικής Μακεδονίας» καθορίζονται η διάρθρωση και οι αρμοδιότητες της Περιφέρειας Δυτικής